

Medborgarrådet Slutrapport #1

Resultat och återkoppling

Knivsta kommun — enkät november 2019



Knivsta 
kommun

Innehållsförteckning

1 Bakgrund och syfte

- 1.1 Om enkäten
- 1.2 Om Medborgarrådet
- 1.3 Om rapporten
- 1.4 Metod

2 Återkoppling — sammanfattning

3 Deltagande och svarsfrekvens

- 3.1 Total svarsfrekvens
- 3.2 Svarsfrekvens utifrån kön
- 3.3 Svarsfrekvens utifrån ålder
- 3.4 Svarsfrekvens utifrån område

4 Resultat och återkoppling

- 4.1 Fossilfri kommun
- 4.2 Plastfri kommun
- 4.3 Utvecklingen av Kölängenområdet
- 4.4 Utvecklingen av Medborgarrådet

Bilagor

Bilaga 1 - Innehållsanalys,
sammanställning av synpunkter
i öppna frågor

1 Bakgrund



I denna rapport presenteras resultatet från den första enkät som skickats till deltagare i Knivsta kommuns nybildade Medborgarråd.

Rådet lanserades 20 november 2019.


1.1 Om enkäten

Denna första enkät har formats som en pilot med öppna frågor. Syftet har varit att lansera och bjuda in till Medborgarrådet samt att fånga allmänna synpunkter inte minst om själva Medborgarrådet, och därutöver om ett fossilfritt respektive plastfritt Knivsta samt om utvecklingen av Kølängenområdet.

Frågeställare i enkäten är kommunstyrelsen.

Enkäten låg öppen till och med 30 december. 151 personer har svarat, med sammanlagt drygt 900 kommentarer i de öppna frågorna.

Grundtanken med Medborgarrådets digitala del är att kunna få en uppskattning av kommuninvånarnas syn på olika frågor. Därför kommer enkäterna framöver i huvudsak att byggas upp med slutna frågor. För den ökade förståelsen för deltagarnas synpunkter kommer modellen med fördjupande fokusråd att användas.



1.2 Om Medborgarrådet

Knivstas Medborgarråd är sammansatt som en större panel för digitala enkäter, kompletterad med tillfälligt sammansatta fokusråd för dialog i frågor där kommunens förtroendevalda önskar en fördjupad kunskap om invånarnas synpunkter. Alla som bor i kommunen och som är 16 år eller äldre är välkomna att delta. Det finns ingen gräns för hur många som kan vara med. Alla deltagare i panelen får en digital enkät att besvara ett par gånger per år. Man svarar alltid anonymt.

Fördjupade fokusråd

De fördjupade fokusråden sätts samman som mindre grupper om 12-15 personer. Dessa grupper dras slumpmässigt från den större panelen inför varje fokusråd. Tanken är att fokusrådet ska träffas vid ett eller ett par tillfällen för fördjupad dialog kring frågor som politikerna finner särskilt intressanta att fördjupa sig i, utifrån resultatet från den digitala enkäten.

Representativitet

För kommunens politiker är det viktigt att få en så god bild som möjligt av vad kommunens invånare tycker i olika frågor, utifrån en helhet. Avsikten är därför att enkäten ska sättas samman så att resultatet kan tolkas utifrån hur kommunens befolkning ser ut, vad gäller ålder, kön och bostadsområde. På samma sätt kommer de fördjupade fokusråden sättas samman som representativa grupper.



Gemensamt lärande

Denna kombination av större panel för digitala enkäter och representativt sammansatta fokusråd har inte tidigare prövats i Sverige. Kommunens politiker vill därför bjuda in till ett gemensamt lärande kring denna dialogform. Förhoppningen är att Medborgarrådet ska leda till ett bredare och därmed bättre beslutsunderlag i frågor som rör Knivstas framtid.

1.3 Om rapporten

Denna slutrapport presenterar resultatet av den första enkäten tillsammans med kommunens återkoppling kring resultatet. Bland enkätsvaren finns många goda tankar, idéer och synpunkter att ta med i kommunens fortsatta arbete.

Svaren har analyserats och ställts samman i en överskådlig presentation i form av tabeller och diagram när så är relevant, och för övriga svar i form av en kvalitativ innehållsanalys enligt metod som beskrivs längre fram i rapporten. Genom ett urval av öppna svar illustreras synpunkterna inom varje kategori.

Efter att resultatet presenterats i början av året har en fördjupad analys genomförts, framför allt av de drygt 900 kommentarerna i de öppna frågorna. I denna slutrapport finns kommunens återkoppling med, dels som en sammanfattning och dels mer fördjupat i anslutning till varje frågeområde.

I bilaga 1 finns alla svar presenterade uppdelade i kategorier. För den som tar sig an en djupanalys av materialet rekommenderas en genomläsning av bilagan, där finns mycket att hämta. Bilagan följer samma struktur som rapporten.



1.4 Metod

Innehållsanalys

För att kunna redovisa de öppna frågorna på ett lättillgängligt och överskådligt sätt har svaren delats in i kategorier. Metoden som använts är en form av innehållsanalys.

Kategorierna har definierats utifrån svarens innehåll och upplevda mening. Svar med liknande innebörd har placerats i samma kategori. Svar som är unika i sin mening har samlats i en kategori som kallas för övriga synpunkter och kommentarer. Denna kategori samlar också svar som ligger utanför den aktuella frågeställningen.

Vissa svar är långa och har tydligt berört flera av analysens kategorier. När det bedömts som möjligt har dessa svar delats upp så att synpunkterna kunnat sorteras in under respektive kategori. I några fall har resonemang kortats så att den uttryckta (och vid analysen upplevda) meningen ska framgå tydligt. När så behövts har texterna korrigerats språkligt (t ex stavning) med avsikt att de ska vara lättlästa.

Ambitionen i bearbetningen har varit att språkligt ligga så nära det ursprungliga svaret som möjligt. När personuppgifter har förekommit har dessa plockats bort.

Innehållsanalysen är en kvalitativ metod och därmed påverkad av utförarens tidigare erfarenheter och värderingar. Det är alltså en subjektiv bedömning som görs utifrån bästa möjliga förmåga.

Analysen är gjord av tjänstepersoner på Kommunledningskontoret.

För att ge utrymme för egna tolkningar presenteras alla svar i varje kategori. Dessa återfinns i bilaga 1.



Viktning

I fråga 1 och 3 presenteras ett viktat resultat för åldersgrupp och område. Det innebär att resultatet har beräknats om för att stämma överens med önskad svarsfrekvens dels varje åldersgrupp och dels för varje område, utifrån vad som är representativt för kommunen. Detta är baserat på befolkningsstatistik.

Viktningen har skett genom att grupper av svarande med lägre svarsfrekvensen än önskat antal, har getts en högre vikt och tvärt om.

Exempel: Om det önskade antalet Alsikebor bland de svarande är exempelvis 3 procentenheter högre än de som faktiskt har svarat, så har antalet Alsikebor i respektive kategori (stämmer helt, stämmer till stor del och så vidare ...) räknats upp med 3 procent.



2 Återkoppling – sammanfattning



Återkoppling — sammanfattning

Av enkätsvaren framgår att deltagarna överlag är mycket positiva till Medborgarrådet - men man pekar också på hur viktigt det är för förtroendet, att kommunen verkligen tar vara på de synpunkter och idéer som kommer in och att vi berättar om hur de tas tillvara. När det gäller kommande enkäter önskar deltagarna framför allt frågeställningar kring kommunens fortsatta planering och samhällsbyggnad.

Resultatet visar ett positivt och stort engagemang kring ett fossilfritt och plastfritt Knivsta. Vi ser att det är en utveckling vi kan fortsätta tillsammans, och i materialet finns många goda tankar och idéer att ta med i arbetet. Ett övergripande paraply för kommunens arbete med hållbarhet är Agenda 2030 med sina 17 globala mål för ett hållbart samhälle. Hållbarhetsfokus ska finnas med i allt som kommunen gör och vi arbetar nu för att ytterligare arbeta in Agenda 2030 i kommunens styrning via 2021 års verksamhetsplaner, mål och budget. Agenda 2030 är en resolution som är antagen av FN:s generalförsamling. Här kan du läsa mer: <https://www.globalamalen.se/>

Även i frågan om Kälängenområdet finns många idéer att ta vidare i det arbete som pågår med att planera och utveckla området för rekreation och friluftsliv.

Läs mer

Utifrån resultatet har vi tittat på de fem områden som fått flest kommentarer inom varje frågeställning, och kommenterat dessa. Du kan läsa mer under avsnitt 4, Resultat och återkoppling.



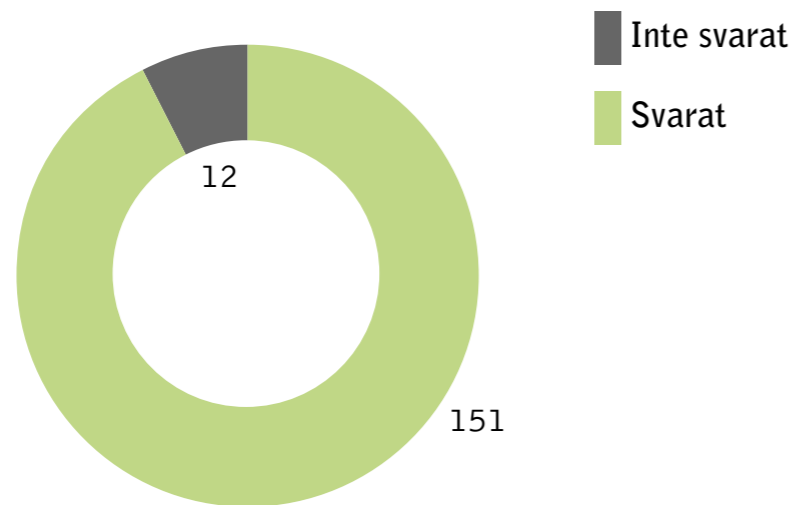
3 Deltagande och svarsfrekvens



3.1 Total svarsfrekvens

Den totala svarsfrekvensen är 151 av 163. Det motsvarar 92,6 procent av Medborgarrådet, vilket är en mycket hög svarsfrekvens som visar på stort intresse.

Resultat:



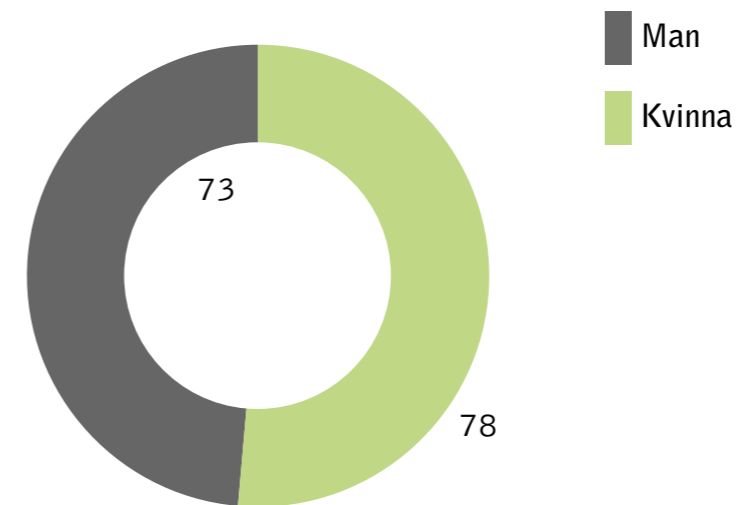
Diagrammet visar resultatet i antal svar

Resultat	Antal	Procent %
Svarat	151	92,6
Inte svarat	12	7,3
Totalt	163	100

3.2 Svarsfrekvens utifrån kön

78 kvinnor respektive 73 män har svarat på enkäten. Det innebär 51,7 procent respektive 48,3 procent.

Resultat:



Diagrammet visar resultatet i antal svar

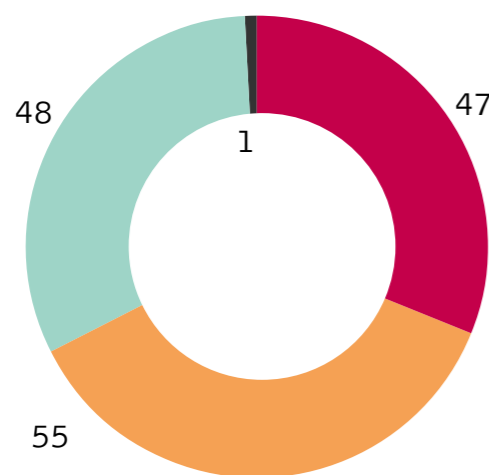
Resultat	Antal	Procent %
Kvinna	78	51,7
Man	73	48,3
Totalt	151	100

3.3 Svarsfrekvens utifrån ålder

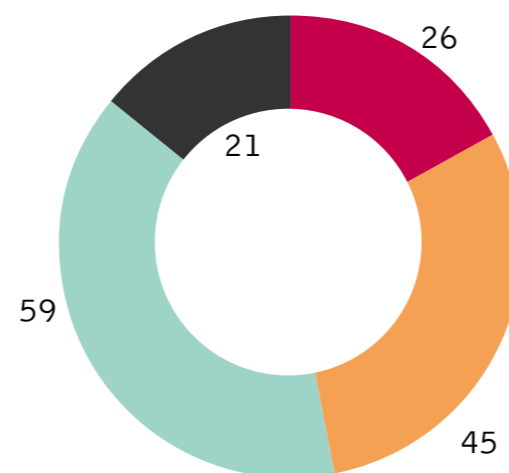
Med aktuell svarsfrekvens menas de som har svarat på enkäten. Med önskad svarsfrekvens menas den fördelning som är önskvärd, för att få en representativ fördelning utifrån ålder.

I diagrammen nedan illustreras skillnaden mellan aktuell och önskad svarsfrekvens.

Aktuell:



Önskad:



Kommentar:

Diagrammen visar att det finns en överrepresentation av åldersgruppen 66 år eller äldre, medan åldersgruppen 16-25 är nästan obefintlig. För att visa ett mer representativt resultat utifrån hela kommunen presenteras viktade resultat i anslutning till frågorna om ett fossilfritt och ett plastfritt Knivsta.

Diagrammen visar resultatet i antal svar

Svarsfrekvens	16-25	26-45	46-65	66- eller äldre	Totalt
Aktuell	1	48	55	47	151
Önskad	21	59	45	26	151

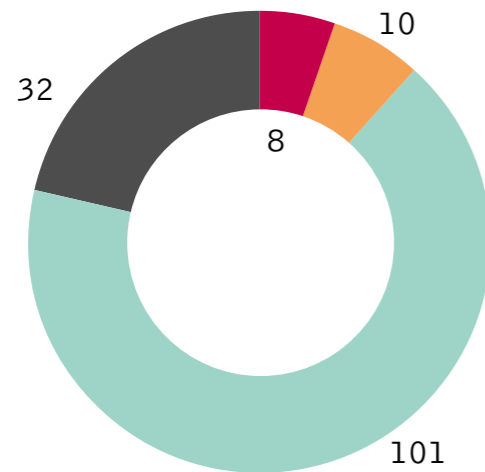
■ 16-25 ■ 26-45 ■ 46-65 ■ 66- eller äldre

3.4 Svarsfrekvens utifrån område

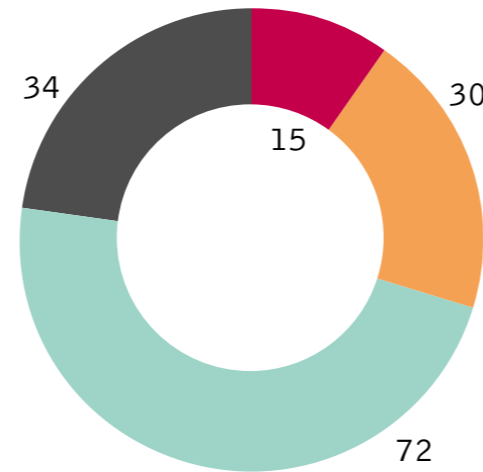
Med aktuell svarsfrekvens menas de som har svarat på enkäten. Med önskad svarsfrekvens menas den fördelning som är önskvärd för att ha en representativ fördelning utifrån geografiskt område.

I diagrammen nedan ser vi skillnaden mellan aktuell och önskad svarsfrekvens.

Aktuell:



Önskad:



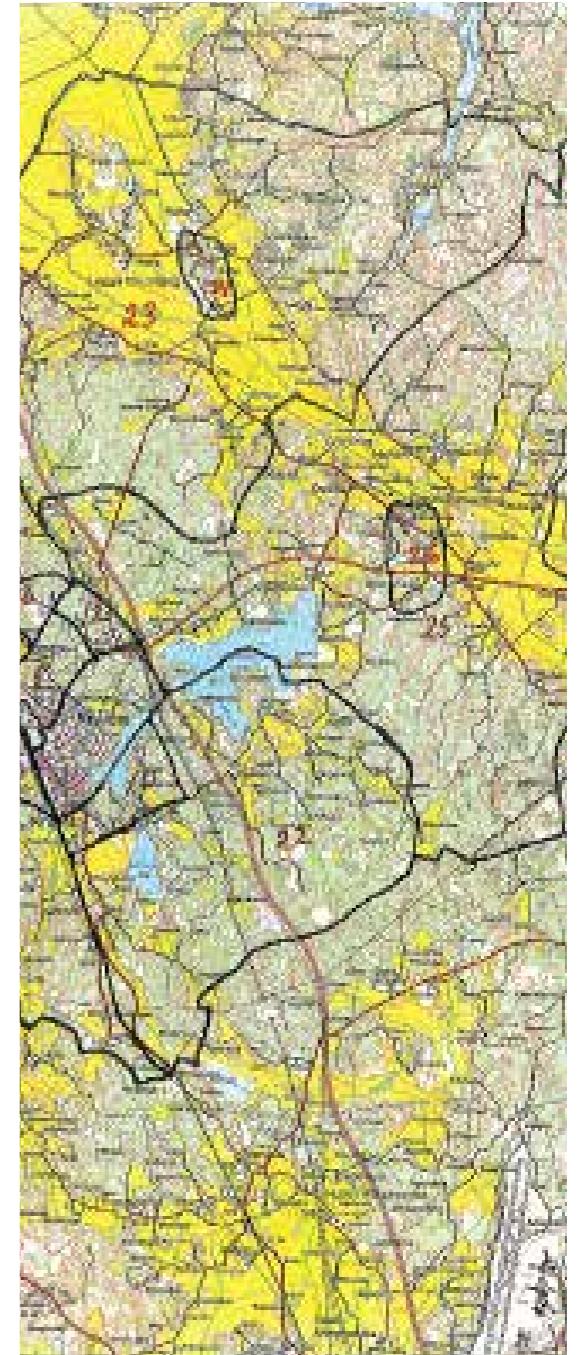
Diagrammen visar resultatet i antal svar

Svarsfrekvens	Alsike	Centrala Knivsta	Östra landsbygden	Västra landsbygden	Totalt
Aktuell	32	101	10	8	151
Önskad	34	72	30	15	151

Kommentar:

Kommentar: Siffrorna visar att centrala Knivsta är överrepresenterat bland de svarande. 101 personer från centrala Knivsta har svarat. En representativ svarsfrekvens utifrån hela kommunen med lika många svarande är 72. Alsike är marginellt underrepresenterat med 32 svarande gentemot 34. Östra och västra landsbygden är båda underrepresenterade. Östra landsbygden har en tredjedel av önskat antal svarande. Västra landsbygden har hälften av önskat antal svarande.

Det innebär att det oviktade resultatet speglar fler åsikter från centrala Knivsta jämfört med resten av kommunen. För att visa ett mer representativt resultat utifrån hela kommunen presenteras därför viktade resultat i anslutning till frågorna om ett fossilfritt och ett plastfritt Knivsta.



4 Resultat och återkoppling

4.1 Fossilfri kommun



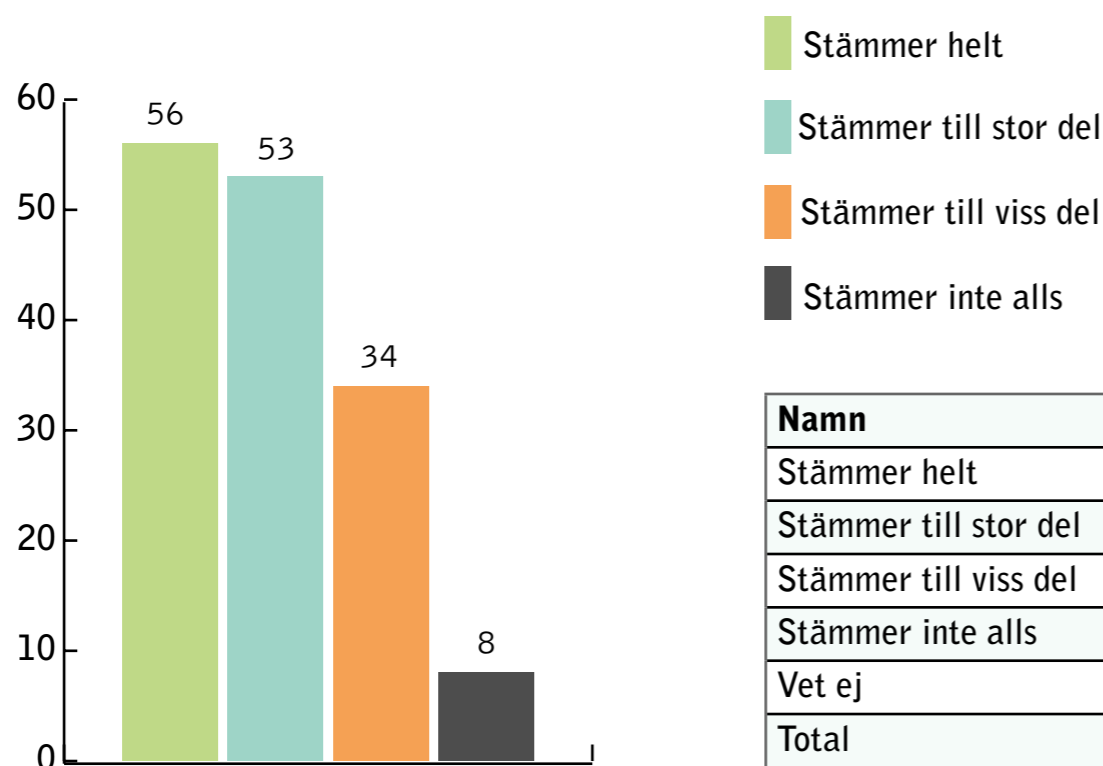
Fråga 1 - Frågeställning i enkäten:

Regeringen har beslutat att Sverige ska ställa om till ett fossilfritt samhälle. För att nå dit behöver vi växla över till förnyelsebar energi, såsom solkraft, vindkraft, vattenkraft, biogas och etanol - till skillnad från till exempel olja, bensin och diesel som vi i dag ofta använder för att värma våra hus och driva våra fordon.

Hur väl stämmer detta påstående in på dig:

Jag tycker att det är viktigt att vi i Knivsta arbetar för en fossilfri kommun.

Resultat:



Diagrammet visar resultatet i antal svar

Kommentar

72,2 procent instämmer helt eller till stor del med påståendet: jag tycker det är viktigt att vi i Knivsta arbetar för en fossilfri kommun.

Namn	Antal	%
Stämmer helt	56	37,1
Stämmer till stor del	53	35,1
Stämmer till viss del	34	22,5
Stämmer inte alls	8	5,3
Vet ej	0	0
Total	151/151	100

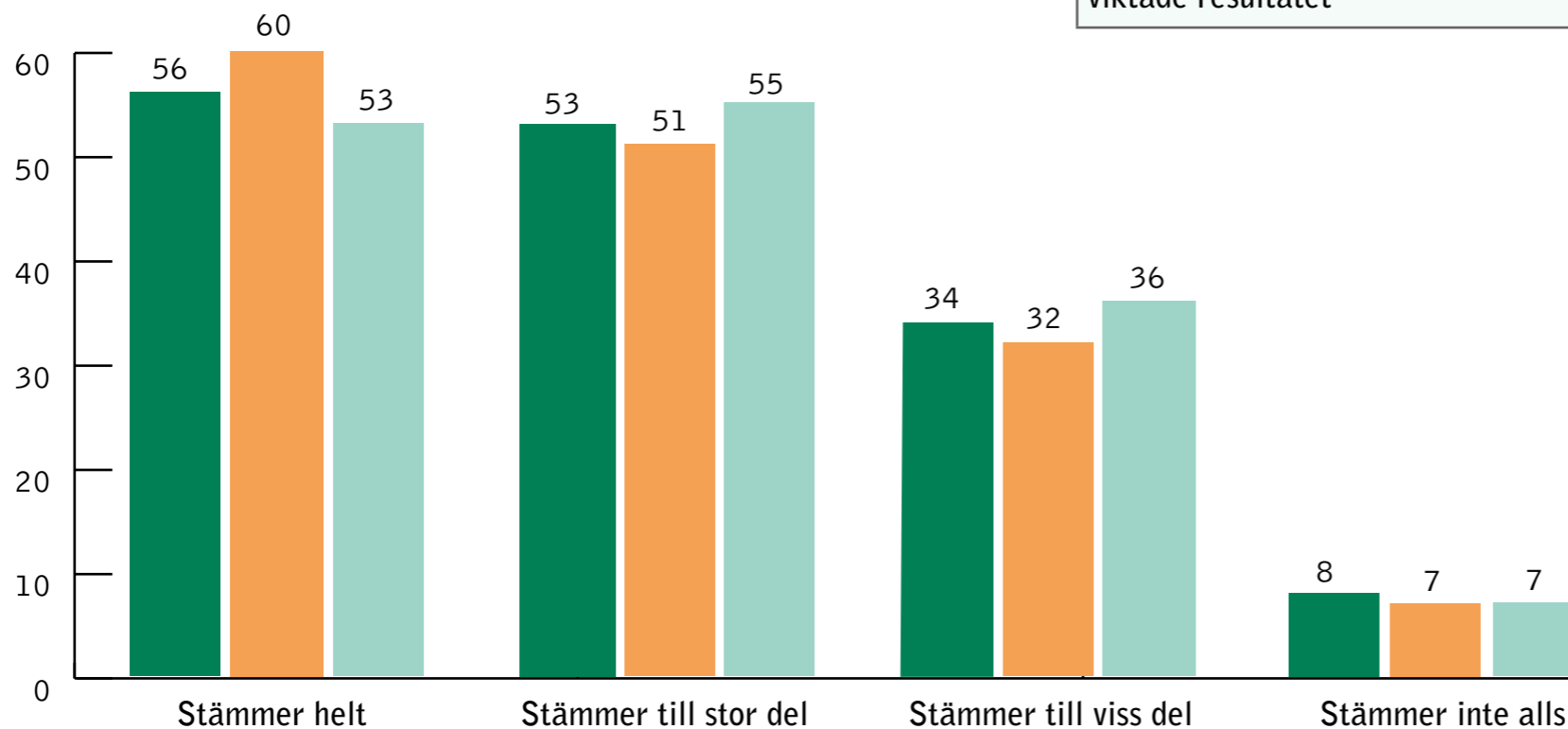
Viktat resultat för fråga 1

Här presenteras det aktuella resultatet i jämförelse med ett resultat som är viktat efter bostadsort respektive ålder. Viktningen görs för att resultatet ska motsvara den önskade svarsfrekvensen.

I det viktade resultatet är första och andra åldersgruppen sammanslagen (se fördelning i tabellen nedan). Grupperna är sammanslagna för att ge ett tillförlitligt resultat. Att vikta upp en grupp som består av endast en person till önskade 21 skulle ge ett missvisande resultat.

Viktat resultat jämfört med aktuellt resultat:

Svarsfrekvens	16-45	46-65	66- eller äldre
Fördelning av ålderskategorier i det viktade resultatet	80	45	26



Aktuellt resultat

Omviktat ålder

Omviktat bostadsort

Diagrammet visar resultatet i antal svar

Tabellerna nedan visar det oviktade resultatet fördelat i åldersgrupp och område.

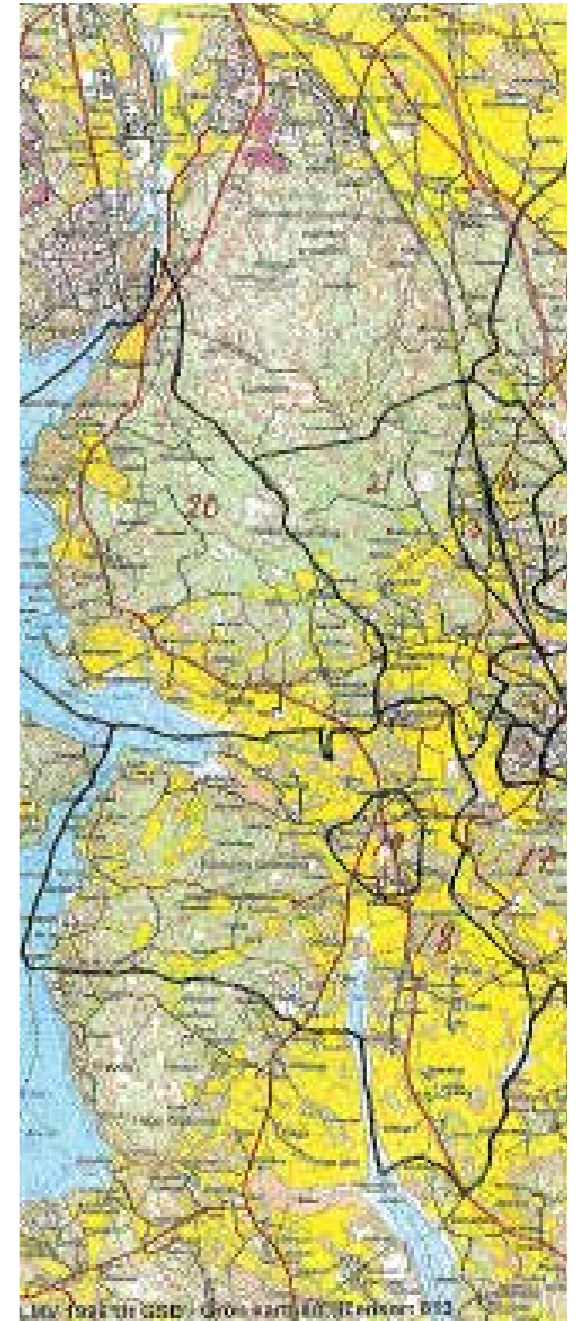
Jag tycker att det är viktigt att vi i Knivsta arbetar för en fossilfri kommun.										
Åldersgrupp	26-45		16-25		46-65		66- eller äldre		Total	
	Antal	%	Antal	%	Antal	%	Antal	%	Antal	%
Stämmer helt	22	45,8	-	-	16	29,1	17	36,2	56	37,1
Stämmer till stor del	16	33,3	-	-	18	32,7	19	40,4	53	35,1
Stämmer till viss del	9	18,8	-	-	14	25,5	11	23,4	34	22,5
Stämmer inte alls	1	2,1	-	-	7	12,7	0	0	8	5,3
Vet ej	0	0	-	-	0	0	0	0	0	0
Total	48	100	1	100	55	100	47	100	151	100

Jag tycker att det är viktigt att vi i Knivsta arbetar för en fossilfri kommun.										
Område	Alsike		Centrala Knivsta		Östra landsbygden		Västra landsbygden		Total	
	Antal	%	Antal	%	Antal	%	Antal	%	Antal	%
Stämmer helt	10	31,2	39	38,6	1	10	6	75	56	37,1
Stämmer till stor del	10	31,2	37	36,6	6	60	0	0	53	35,1
Stämmer till viss del	8	25	21	20,8	3	30	2	25	34	22,5
Stämmer inte alls	4	12,5	4	4	0	0	0	0	8	5,3
Vet ej	0	0	0	0	0	0	0	0	0	0
Total	32	100	101	100	10	100	8	100	151	100

Kommentar:

De viktade resultaten stämmer till stor del överens med det aktuella resultatet. Det visar att uppfattningen kring frågeställningen inte har påverkats mycket av de svarandes ålder och bostadsort. Det visar även att uppfattningen är relativt enad.

Fördjupar man sig i det viktade resultatet i förhållande till ålder framgår att något fler anser att det är viktigt att arbeta mot en fossilfri kommun. Det förklaras med att andelen unga som svarat i panelen är underrepresenterade. På samma sätt är det viktade resultatet för bostadsort något mer koncentrerat - fler utanför centrala Knivsta har svarat att resultatet ”stämmer till stor del” eller ”stämmer till viss del”.

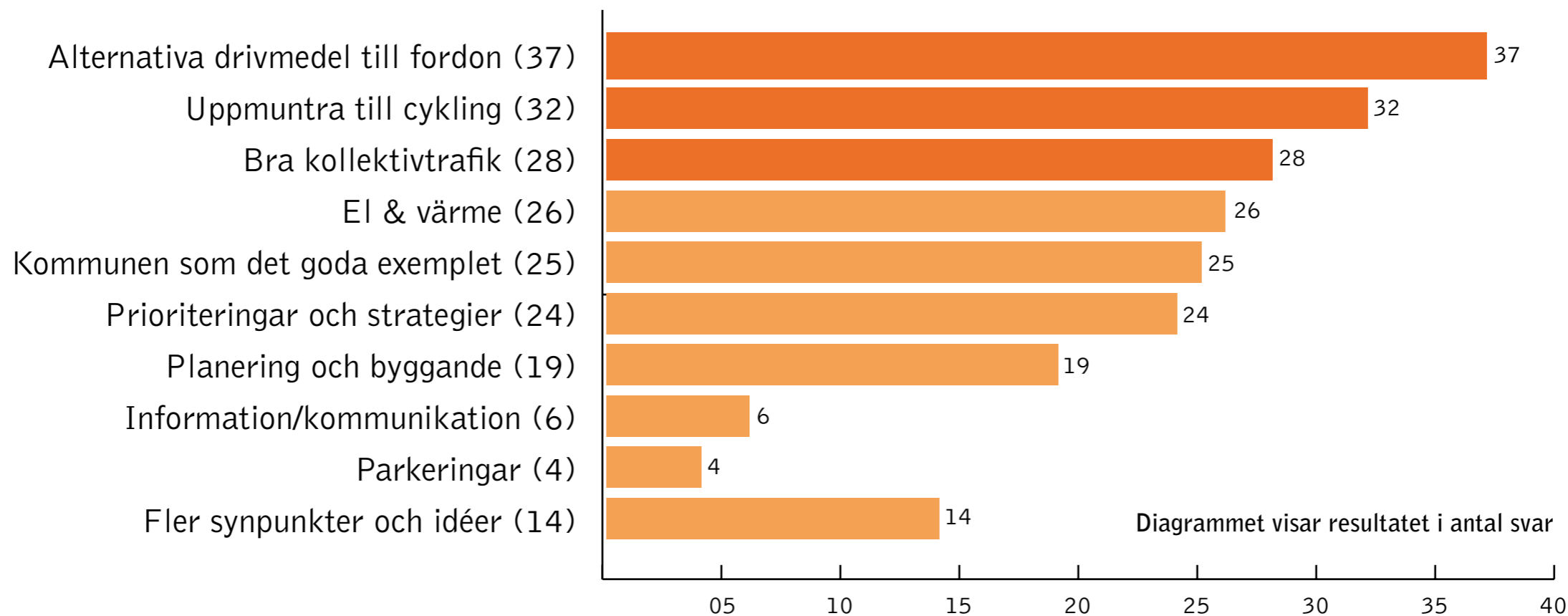


Fråga 2 - Frågeställning i enkäten (öppen fråga)

Har du några tankar och idéer hur vi kan arbeta för ett fossilfritt Knivsta, berätta?

Resultat:

Kommentarerna till denna fråga har grupperats i nio kategorier (se lista och fördelning i diagram nedan). Därutöver finns blandade synpunkter som samlats i en sista kategori. De tre största kategorierna kommenteras tillsammans med citat i denna rapport. Alla kommentarer hittar du i bilaga 1.



Alternativa drivmedel till fordon (37)

Här nämns bland annat el som ett önskvärt drivmedel för personbilar med fler laddningsstationer på lättillgängliga platser. Bilpooler och gemensamma färdstätt lyfts också fram. Här finns också funderingar kring elbilens totala miljöpåverkan, framför allt med hänvisning till batteritillverkningen.

”Utöka möjligheten till laddning av el/ladd hybridbilar vid pendlar-parkering, gator och torg till exempel laddning vid lyktstolpar. ”

”Låt elbilar parkera gratis.”

” Elbilar är bra, men vad gör vi med förbrukade batterier och vad kommer elen ifrån? Är det miljövänlig el? ”

”Elbilar är inte ett ok alternativ, elen ska tas någonstans ifrån och tillverkningen av kobolt är inte human i Afrika. Så länge det inte finns något riktigt bra alternativ så är en blandning av olika drivmedel bättre. ”



Uppmuntra till cykling (32)

Många önskar bättre förutsättningar att ta sig runt med cykel till inom tätorten samt till och från Knivsta. Man efterfrågar fler och bredare cykelvägar, bättre cykelparkeringar samt tillgång till cykelverkstad i Knivsta.

”Underlätta för cyklister, speciellt så att man väljer ta cykel istället för bil till affären i onödan.”

” Underlätta för cyklister med cykelbanor skilda från gåbanor samt avfasade kanter från cykelbana och gata.”

”Kameror vid cykelparkering vid stationen så fler vågar ta cykeln.”

”Cykelväg till Lagga på samma sätt som den till Vassunda. Jag skulle absolut kunna tänka mig att cykla och ta tåget till mitt arbete vår/sommar/höst. Vill säga bygga ut cykelvägar till orterna utanför Knivsta men förstår att det är väldigt dyrt.”



Bra kollektivtrafik (28)

Utbyggd kollektivtrafik är efterfrågad, liksom billigare biljetter och gratis åkning för ungdomar. Miljövänliga och mindre bussar lokalt i tätorterna är andra förslag samt fler turer till avlägsna områden inom kommunen.

”Förbättra kollektivtrafiken för alla.”

”För att undvika biltrafik i samhället borde små lokala biogasbussar finnas. ”

”Gratis kollektivtrafik för barn och ungdomar.”

”Verka för att underlätta övergången från bil till allmänna kommunikationer genom att sänka pris på bussresor och underlätta att ta med cyklar.”



Återkoppling — fossilfri kommun

Uppmuntra till cykling

I kommunens trafikstrategi är gång- och cykel de högst prioriterade trafikslagen. Det ska vara enkelt att ta cykeln eller promenera och att byta mellan cykel och buss eller tåg. Barn och unga ska själva på ett säkert sätt kunna ta sig till och från skola och fritidsaktiviteter. Vid snöröjning och sandning är gång- och cykelvägar högst prioriterade tillsammans med de större huvudgatorna. Bredare cykelbanor finns med inför kommande planering. Goda och säkra parkeringsmöjligheter för cykel är viktigt och cykelparkeringar behöver successivt byggas ut. Kommunen har beviljats medfinansiering från staten för ett cykelgarage i Knivsta tätort. Men projektet har flyttats fram till 2022 för att samordnas med den övergång som Trafikverket ska anlägga över spåren. Kommunen arbetar för att det ska bli en övergång både för gående och cyklister.

Trafikverket ansvarar för cykelbanor längs vägar utanför tätorterna, och Knivsta kommun verkar för att en utbyggnad ska ske så snart som möjligt. En del cykelvägar finns i dag med i Trafikverkets utredningar, men planeringstiden är lång och det kan dröja en tid innan det blir verklighet. Också inom ramen för avtalet kring fyra spår finns utbyggda cykelvägar med, som ett åtagande från staten.

Bra kollektivtrafik

Det är viktigt att det finns en väl fungerande kollektivtrafik inom kommunen och till angränsande kommuner och län. Utbyggnaden av kollektivtrafiken behöver ligga strax före utbyggnaden av nya områden, så att inte bilen framstår som det enda alternativet. Den fortsatta planeringen av Knivsta och Alsike tätorter utgår ifrån stråk med kollektivtrafik och en ny tågstation i Alsike.



UL har det övergripande ansvaret för kollektivtrafiken i länet, och utifrån kommuninvånarnas behov för Knivsta kommun löpande fram krav och önskemål avseende linjedragningar och tidtabeller. Att erbjuda billigare eller kostnadsfria resor specifikt för Knivsta kommun är kostsamt för den kommunala ekonomin och har hittills inte varit aktuellt eller ekonomiskt möjligt. UL har som mål att deras bussar ska vara helt fossilfria 2020.

Alternativa drivmedel

Gemensamma bilpooler ser kommunen som mycket positivt. Det är inte en kommunal fråga men vi välkomnar initiativ både från företag och enskilda för en sådan utveckling. Elbilspooler är särskilt positivt. Elektrifieringen behöver laddningsmöjligheter. Kommunen kan enligt lagen inte själv anlägga stolpar och skänka bort eller sälja el. Däremot kan vi samverka med befintliga elleverantörer eller andra privata aktörer i uppsättandet av laddstolpar, eller bidra genom att upplåta gatumark. Ökade laddningsmöjligheter finns med som en viktig ingrediens i planeringen av de nya stadsdelarna i Knivsta och Alsike. En av utmaningarna här är att säkra leverans av elkraft, något som hela Uppsala län arbetar med.

El och värme

Lagen kräver generellt inte bygglov för att sätta upp solfångare eller solceller, så länge de sätts i samma vinkel som taket och inte väsentligt ändrar byggnadens eller områdets karaktär. Åtgärden behöver också följa bestämmelserna i detaljplanen. Det finns undantag inom vissa områden och för vissa byggnader. Information om detta finns på kommunens webbplats, och för den som är osäker hjälper kommunen till med en bedömning. Kommunen tar inte ut någon bygglovsavgift för solfångare och solceller.



Det finns olika former av ekonomiskt stöd vid uppsättning av solceller, dels skattetekniskt såsom ROT-avdrag dels statliga bidrag som kunnat sökas via länsstyrelsen. Just nu finns ett regeringsförslag som innebär att bidraget ska ersättas med ett skatteavdrag från 2021

Välvårdade skogs- och naturområden bidrar både till människors trivsel och till en god miljö. Träd tar upp koldioxid och är viktiga för att vi ska nå klimatmålen.

Några ord om kommunen som det goda exemplet

Videokonferenser och digitala möten genomförs allt oftare som ett sätt att spara tid och miljö. Under våren 2020 har också politiska sammanträden kunnat genomföras på distans. Resor ska i första hand genomföras med kollektiva färdmedel, och med tåg vid längre sträckor. För lokala transporter i Knivsta finns tjänstecyklar att låna. Flera av kommunens verksamhetslokaler byggs som passivhus, till exempel det nyligen färdigställda Centrum för idrott och kultur med tillhörande ishall. Kommunens eget vindkraftverk förser indirekt verksamheterna med el, och eldrivna fordon finns i verksamheterna. I all upphandling som kommunen själv gör ska verksamheterna ställa så långtgående krav som möjligt för att främja social rättvisa och minska negativ miljöpåverkan.



4 Resultat och återkoppling

4.2 Plastfri kommun

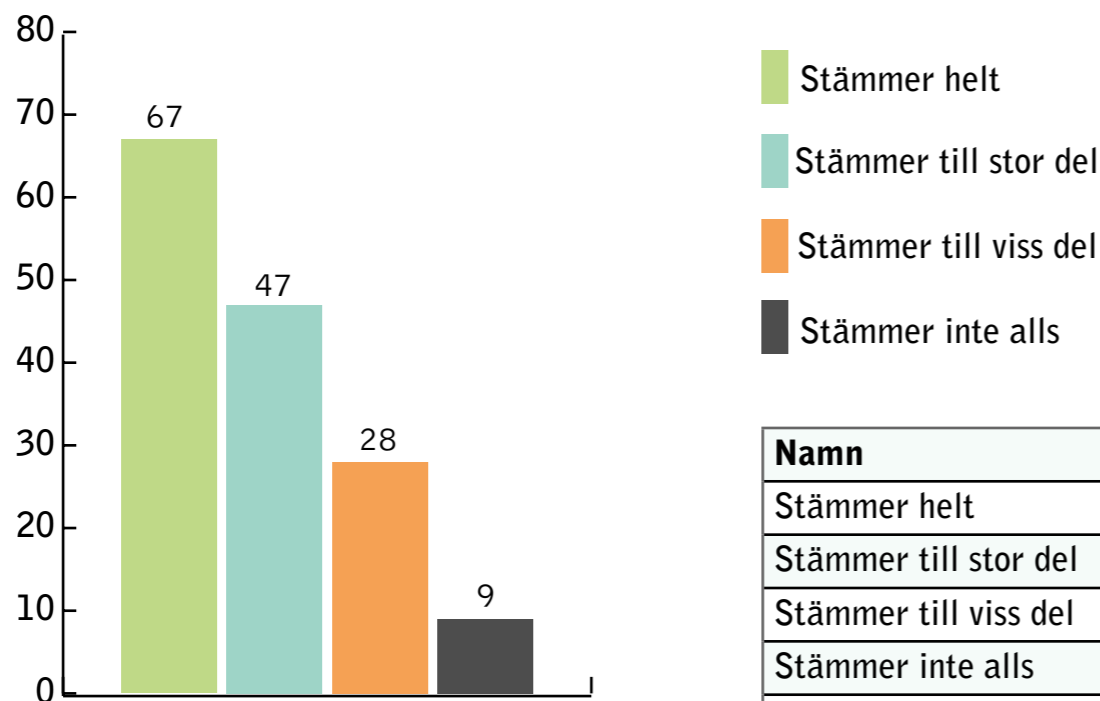


Fråga 3 - Frågeställning i enkäten:

Mängden kvarlämnad plast i naturen är stor, där den bryts ned mycket långsamt. Nedbruten till mikroplaster transporteras den lätt via vattendrag vidare ut i haven. För att vända utvecklingen behöver vi bli bättre på att ta hand om och återvinna plasten, eller kanske ännu hellre hitta andra alternativ.

Hur väl stämmer detta påstående in på dig:

Jag tycker att det är viktigt att vi i Knivsta arbetar för en plastfri kommun.



Diagrammet visar resultatet i antal svar

Namn	Antal	%
Stämmer helt	67	44,4
Stämmer till stor del	47	31,1
Stämmer till viss del	28	18,5
Stämmer inte alls	9	6,0
Vet ej	0	0
Total	151/151	100

Kommentar

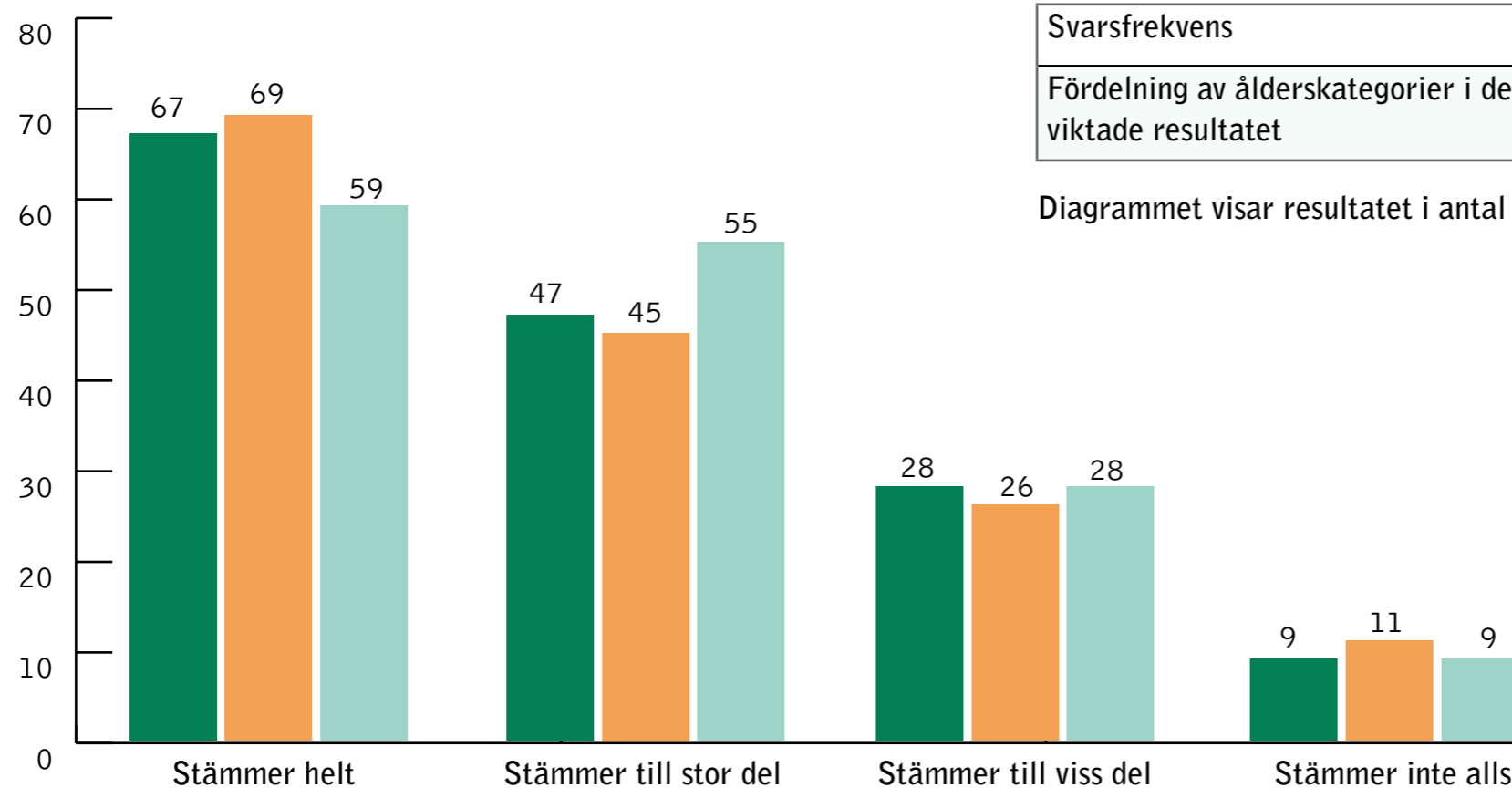
75,5 procent instämmer helt eller till stor del med påståendet: Jag tycker det är viktigt att vi i Knivsta arbetar för en plastfri kommun.

Viktat resultat för fråga 3

Här presenteras det aktuella resultatet i jämförelse med ett resultat som är viktat efter bostadsort respektive ålder. Viktningen görs för att resultatet ska motsvara den önskade svarsfrekvensen.

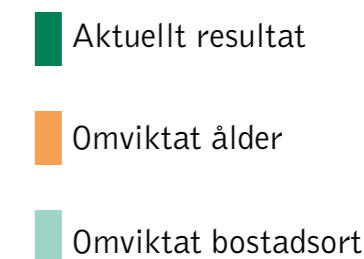
I det viktade resultatet för denna fråga är första och andra åldersgruppen sammanslagen (se fördelning i tabellen nedan). Grupperna är sammanslagna för att ge ett tillförlitligt resultat. Att vikta upp en grupp som består av endast en person till önskade 21 skulle ge ett missvisande resultat.

Viktat resultat jämfört med aktuellt resultat:



Svarsfrekvens	16-45	46-65	66- eller äldre
Fördelning av ålderskategorier i det viktade resultatet	80	45	26

Diagrammet visar resultatet i antal svar



Tabellerna nedan visar det oviktade resultatet fördelat i åldersgrupp och område.

Jag tycker att det är viktigt att vi i Knivsta arbetar för en plastfri kommun.										
Åldersgrupp	26-45		16-25		46-65		66- eller äldre		Total	
	Antal	%	Antal	%	Antal	%	Antal	%	Antal	%
Stämmer helt	24	50	-	-	19	34,5	23	48,9	67	44,4
Stämmer till stor del	14	29,2	-	-	15	27,3	18	38,3	47	31,1
Stämmer till viss del	6	12,5	-	-	16	29,1	6	12,8	28	18,5
Stämmer inte alls	4	8,3	-	-	5	9,1	0	0	9	6
Vet ej	0	0	-	-	0	0	0	0	0	0
Total	48	100	±	±00	55	100	47	100	151	100

Jag tycker att det är viktigt att vi i Knivsta arbetar för en plastfri kommun.										
Område	Alsike		Centrala Knivsta		Östra landsbygden		Västra landsbygden		Total	
	Antal	%	Antal	%	Antal	%	Antal	%	Antal	%
Stämmer helt	8	25	53	52,5	1	10	5	62,5	67	44,4
Stämmer till stor del	10	31,2	28	27,7	7	70	2	25	47	31,1
Stämmer till viss del	8	25	17	16,8	2	20	1	12,5	28	18,5
Stämmer inte alls	6	18,8	3	3	0	0	0	0	9	6
Vet ej	0	0	0	0	0	0	0	0	0	0
Total	32	100	101	100	10	100	8	100	151	100

Kommentar:

I det stora hela stämmer det viktade resultatet överens med det aktuella resultatet. Det visar att uppfattningen kring frågeställningen inte har påverkats mycket av de svarandes ålder och bostadsort. Det visar även att uppfattningen om påståendet är relativt enad.

Fördjupar man sig i det viktade resultatet i förhållande till ålder ser vi att något fler anser att det är viktigt att arbeta mot en plastfri kommun. Återigen förklaras skillnaden med att andelen unga är mer positiva och att de är underrepresenterade bland de svarande. Uppställningen i tabellen visar också att åldersgrupperna 16-45 år och 66-år eller äldre, tycker att det är viktigare än de svarande som är 45-65 år gamla.

Det viktade resultatet för bostadsort är något lägre än det oviktade resultatet. Från tabellen ovan kan vi se att de svarande i Alsike är mindre benägna att hålla med. Knappt hälften ställer sig bakom påståendet ”stämmer helt” eller ”stämmer till stor del”, medan nästan fyra av fem svarande i övriga kommunen höll med ett av påståendena. Alsike utmärker sig även med att fler svarat ”stämmer inte alls” än i övriga kommunen.

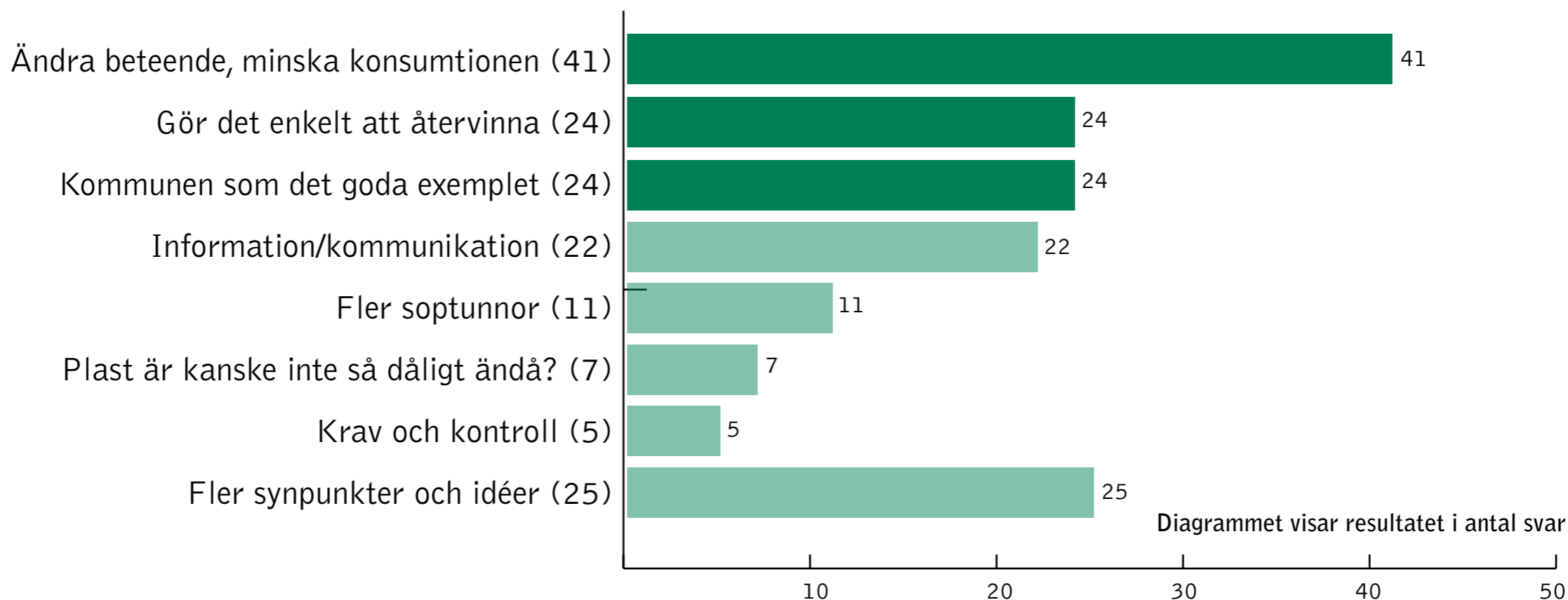


Fråga 4 - Frågeställning i enkäten (öppen fråga)

Har du några tankar och idéer om hur vi kan arbeta för en plastfri kommun, berätta?

Resultat:

Kommentarerna till denna fråga har grupperats i sju kategorier (se lista och fördelning i diagram nedan). Därutöver finns ett antal blandade synpunkter som samlats i en sista kategori. De tre största kategorierna kommenteras tillsammans med citat i denna rapport. Alla kommentarer hittar du i bilaga 1.



Ändra beteende, minska konsumtionen (41)

Initiativet att i livsmedelsbutiken erbjuda kompostpåsar i grönsaksdisken istället för plastpåsar får mycket uppskattning. Olika former av stimulans för att öka återvinningen finns också bland förslagen liksom ökad återanvändning och alternativa material.

”Bra att butikerna har kommunens kompostpåsar till frukt och grönsaker. ”

”Stimulera till nyttja förpackningar som kan återanvändas som de är eller återbrukas.”

”Utveckla pantsystem för plastflaskor, påsar med mera.”

”Försök använda mer naturmaterial.”



Gör det enkelt att återvinna (24)

Många önskar bättre förutsättningar att ta sig runt med cykel till inom tätorten samt till och från Knivsta. Man efterfrågar fler och bredare cykelvägar, bättre cykelparkeeringar samt tillgång till cykelverkstad i Knivsta.

”Fler återvinningsstationer och ökade öppettider på återvinningscentralen står på önskelistan, liksom att det blir enklare att återvinna plast. Bra information efterfrågas också.”

”Förtydliga vad som gäller vid sopsorteringen. Vad är det för skillnad på plastförpackningar. Bör man till exempel slänga en plastleksak i ett ”plastförpackningar”-kärl?”

”Gör det lättare att sortera och lika enkelt att slänga plast som att slänga glasflaskor.”

”Vi sorterar plast hemma och de är jättestora mängder. Att behöva ta bilen för att lämna återvinning avskräcker oss dock, och gör mig slarvig tyvärr.”



Kommunen bör vara det goda exemplet (24)

Bland många finns önskemålet att kommunen ska vara det goda exemplet – i möjligaste mån:

“Föregå med gott exempel i kommunens verksamheter om det är försvarbart i arbetsinsats och ekonomi.”

”Ställ krav vid all upphandling.”

”Se till att all kommunal verksamhet slutar köpa in plast (muggar, bestick och så vidare).”

”Avveckla konstgräsplanerna.”



Återkoppling — plastfri kommun

Vi fortsätter arbetet för att minska mängden plast och underlätta återvinningen. Flera livsmedelsbutiker har hakat på idén att använda papperspåsar i frukt- och grönsaksdisken, och de fyrfackskärl som ska införas under året kommer underlätta sorteringen av plast. Genom dessa nya kärl med sammanlagt åtta olika fraktioner vill kommunen stimulera och förenkla sorteringen av avfall lokalt i hemmet, samt minska hushållens behov av att besöka återvinningsstationen och kretsloppsparken - med minskad miljöpåverkan som en positiv effekt.

Från kommunen ser vi över möjligheten till bättre öppettider på kretsloppsparken och för dialog med förpackningsindustrins företrädare om fler och bättre återvinningsstationer. Vi ser också över om vi kan förbättra vår information rörande sortering av plast, och också göra informationen mer tillgänglig. I informationsarbetet finns barn och unga med som en viktig målgrupp.

Kommunen bedömer att antalet soptunnor ute i samhället just nu är väl avvägd bland annat eftersom ett ökat antal medför ökade transporter, vilket påverkar miljön negativt. Men förvaltningen ser över detta regelbundet, och i takt med att kommunen växer behövs förstås fler soptunnor ute i den offentliga miljön.

Kommunen har inte mandat att förbjuda användning av engångsartiklar, men inom EU pågår arbete för ett sådant förbud.



Några ord om kommunen som det goda exemplet

Källsortering är sedan många år införd i kommunens alla verksamheter. Vi undviker i möjligaste mån att använda engångsartiklar i den egna verksamheten. Inom måltidsverksamheten används de enbart i nödfall, till exempel när det inte finns vatten att diska i. Parkenheten undviker plast som konstruktionsmaterial i kommunens utemiljöer och lekparker, men det är svårt att hitta lekutrustning helt utan plastdetaljer. Gummimatta som fallunderlag finns i två lekparker, men av hänsyn till miljön kommer materialet inte användas framöver.

Den kommande konstgräsplanen på Kölängen är uppskjuten vilket ger oss möjlighet att fortsätta att följa teknikutvecklingen. När det väl är aktuellt att anlägga planen finns förhoppningsvis miljömässigt bättre och mer hållbara lösningar än i dag. Ur ett miljöperspektiv är frågan om konstgräs och granulat kontroversiell på många sätt, men planerna möjliggör för kommunens fotbollsföreningar att hålla igång sin verksamhet under hela året och det är positivt för kommunens ungdomar. Det granulat som används för konstgräsplanen i Alsike ska utifrån dagens förutsättningar ha de bästa egenskaperna.

I all upphandling som kommunen själv gör ska verksamheterna ställa så långtgående krav som möjligt för att främja social rättvisa och minska negativ miljöpåverkan.



4 Resultat och återkoppling

4.3 Utvecklingen av Kølängenområdet



Fråga 5 - Frågeställning i enkäten (öppen fråga):

En del av Kølängen i den östra kanten av Knivsta tätort, ner mot sjön Valloxen, ska utvecklas till ett område för idrott, rekreation och friluftsliv. Inom Kølängenområdet finns strand, åker och skog.

Området bjuder redan idag på fina promenadstigar, pulkabackar och en hundrastgård för allmänheten. I skogen finns delar med mycket höga naturvärden knutna till äldre lövskog.

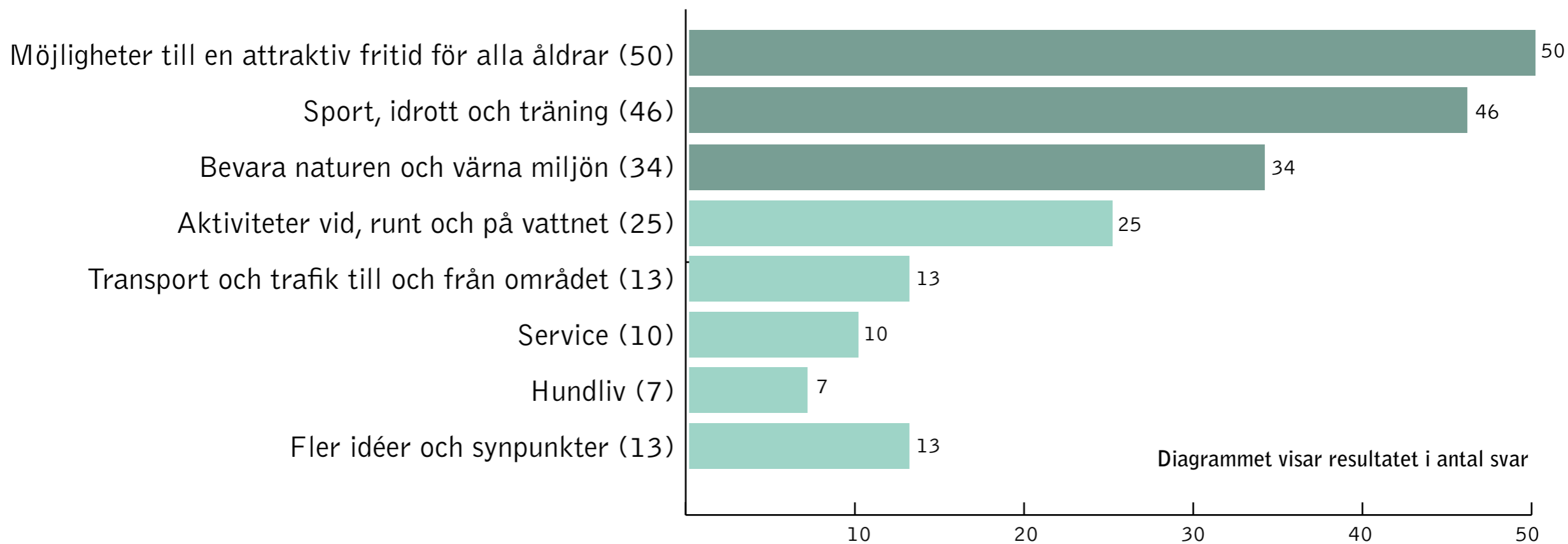
Delar av området kommer att användas för fotbollsplaner. Dessa nya planer ska ersätta nuvarande planer i Knivsta tätort, eftersom de ytorna ska utvecklas för andra ändamål. En av de nya fotbollsplanerna planeras att byggas inom kort.

Under året har Knivsta kommun samverkat med föreningar inom idrott, natur och friluftsliv för att samla in synpunkter kring områdets utveckling. Nu vill vi också ge dig som kommuninvånare möjlighet att bidra med tankar och idéer.

Vilka är dina tankar och idéer kring utvecklingen av Kølängenområdet? Vad vill du kunna göra och uppleva där?

Resultat:

Kommentarerna till denna fråga har grupperats i sju kategorier (se lista och fördelning i diagram nedan). Därutöver finns ett antal blandade kommentarer som samlats i en sista kategori. De tre största kategorierna kommenteras tillsammans med citat i denna rapport. Alla kommentarer hittar du i bilaga 1.



Möjligheter till en attraktiv fritid för alla åldrar (50)

Svaren beskriver en önskan om att ta tillvara Kølängenområdet som ett rekreativsområde med möjligheter till gemenskap, möten och en aktiv fritid för alla åldrar. Idéerna är många kring hur området skulle kunna utvecklas, samtidigt som man i flera kommentarer uttrycker vikten av varsamhet om den natur och miljö man redan i dag besöker och uppskattar.

”Vill se en skateboard park där många barn, ungdomar och vuxna kan samlas. En större och mer inbjudande hundpark då familjer med hundar har ökat. Ett café vid vattnet”.

”Området ska vara inkluderande. Möjlighet till många olika aktiviteter och rekreation för alla. Hög trivsselfaktor eftersträvas!”

”Fritidsverksamhet, sport ja allt som stimulerar till samvaro och gemenskap. Spara miljöer som ger upplevelse för alla som besöker. Placera planer så de flyter in naturligt.”

”Springa/gå i skogen. Spela fotboll. Att barnen ska kunna leka i skogen och på fälten.”

”Viktigt att kunna nå och gå längs vattnet. Hundrastgården är viktig. Kombinera gärna fotbollsplanerna med utegym för att nå fler åldrar. Eldstäder och bord i kombination med en liten utescen.”

”Viktigt att detta område får fortsatt vara ett friluftsområde. För att vi skall fortsätta med ett friskare Sverige behövs dessa strövområden för medborgarna i Knivsta.”



Sport, idrott och träning (46)

Fler och längre elljus- och motionsspår gärna sammanbundna med nuvarande elljusspår, spår för cykling med mountainbike och BMX-cyklar, skidspår med konstsnö, fotboll, tennis, paddeltennis och beachvolley, friidrott, utegym och mycket mer. Idéerna är många kring hur Kølängenområdet skulle kunna utvecklas för ökade möjligheter till sport, idrott och träning. Samtidigt finns en oro för att barns och ungas möjligheter till spontanidrott och träning försämras i deras närmiljö om anläggningar flyttas till Kølängen. I sammanhanget nämns också svårigheter med parkeringar och ökad trafik.

”Skulle det vara möjligt att knyta ihop elljusspåret på något vis med detta område? Det skulle skapa en fin rörelse i området sommar och vinter.”

”Ett elljusspår som är asfalterat så det är tillgängligt för alla (rullatorer, rullstolar med mera). Asfalterat elljusspår kan man också åka inlines på, cykla med barnen, skateboard, longboard. Men framförallt behöver personer med funktionsnedsättning få en möjlighet att komma ut och röra sig i naturen.”

”Hela Knivsta saknar tennisplaner så en plan skulle vara trevligt”

”En gympadel med vettiga permanenta redskap.”

”Trevligt med fotbollsplaner - skulle även vara bra med idrottsplaner.”

”Ta inte bort idrottsytor centralt, behövs fler planer på olika platser. Kølängen är en! Man ska inte behöva skjutsa barn med bil. Olika platser är bra.”



Bevara naturen, värna miljön (34)

Många som har svarat vill att området ska bevaras och uttrycker en oro för att det kommer att förlora sin karaktär om det utvecklas alltför mycket. Många nämner också de naturvärden som finns i delar av området.

”Jag tycker det är viktigt att kunna röra mig i naturen. Viktigt att bevara alla gamla ekar. Äldre träd har mycket stort värde.”

”Viktigt att det fortsatt finns bra promenadstråk, hundrastgård och öppna fält så att det inte försvinner i förmån till fotbollsplaner.”

”Jag vill kunna uppleva och njuta av naturen! Allt som skapas där ska vara anpassat efter naturen och inte påverka dess struktur nämnvärt.”

”Det är mycket synd om allt för stora delar av ängen försvinner. Som ni säger är naturvärden mycket höga och då inbegrips ängen och den karaktär som det ger. Vintertid har det brukat bli spontangjorda längdspår som är värda mycket. Det hade man gärna fått utveckla med en liten spårmaskin.”

”Det är viktigt att de naturliga strövområdena bevaras. I Kølängsskogen finns många stigar, gamla ekar och den är välbesökt och ett viktigt reaktionsområde för många. Så liten påverkan på skogen i området är önskvärt.”

”Skona strandlinjen och djurliv i möjligast mån.”



Återkoppling — utvecklingen av Kølängenområdet

Just nu pågår ett projekt för att skapa ett centralt beläget och koncentrerat friluftsliv- och sportområde för alla Knivstas invånare samt för att främja friluftsliv och rekreativsmöjligheter.

Hur området kommer att utformas och vad som kommer att finnas där är inte klart. Bland enkätsvaren finns många goda tankar att ta med i det fortsatta planeringsarbetet. Planeringen ska ske med hänsyn till de stora natur- och kulturvärden som finns i delar av området. Den befintliga naturmiljön är en förutsättning för ett trevligt friluftslivsområde och området kommer därför delvis lämnas orört.

Tillgängligheten för alla är viktig och beaktas i planeringen, liksom tillfarter och parkeringar. Även ytterligare en badplats finns med i planeringsarbetet, och kopplingen mellan elljusspåret och Kølängenområdet är en idé att utforska i kommande detaljplanearbete.

Det påbörjade detaljplanearbetet för att möjliggöra en ny fotbollsplan med planer, läktare och servicebyggnader inom området har pausats/skjutits på framtiden. Efter dialog med Knivsta Idrottsklubb bedömer kommunen att Pizzavallen och Engvallen invid järnvägen i Knivsta centrum kan behållas ytterligare några år. Kommunstyrelsen beslutade därför på sitt sammanträde i maj att under 2020 förbättra de fotbollsplanerna så att verksamhet kan bedrivas där på ett bra sätt.



4 Resultat och återkoppling

4.4 Utvecklingen av Medborgarrådet



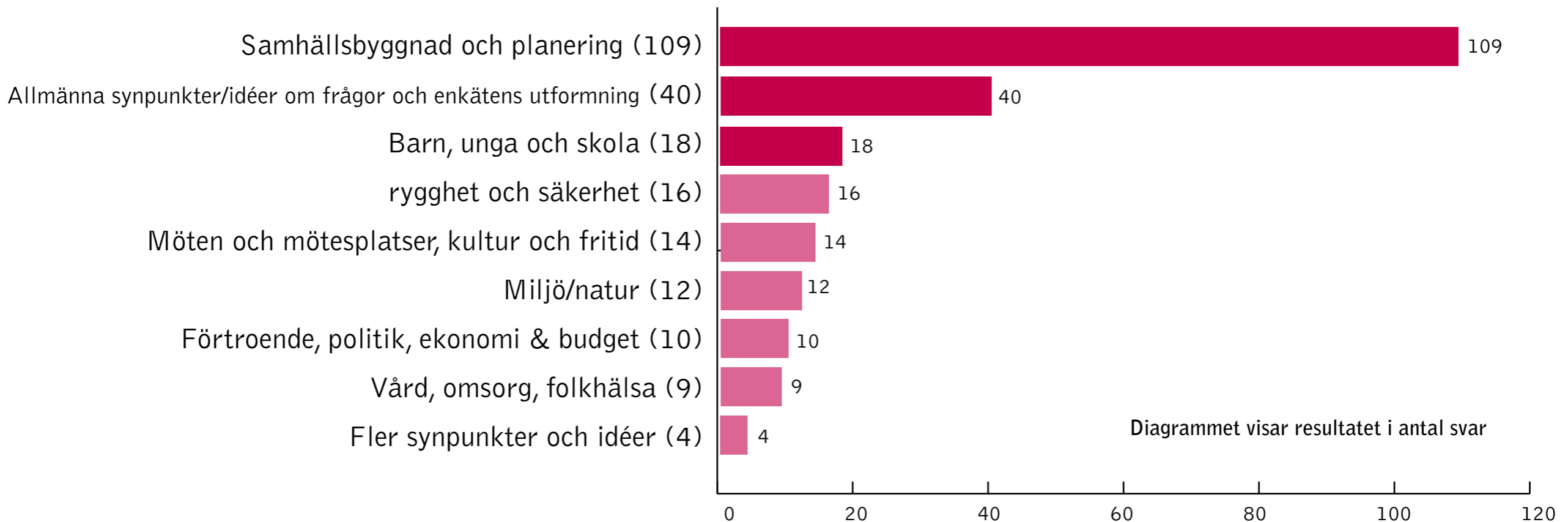
Fråga 6 - Frågeställning i enkäten (öppen fråga)

Det här är den första aktiviteten för kommunens Medborgarråd. Vi vill höra hur du tänker kring denna nya dialogform.

Finns det något som du tycker är särskilt viktigt att vi ställer frågor om?

Resultat:

Kommentarerna till denna fråga har grupperats i sju kategorier (se lista och fördelning i diagram nedan). Därutöver finns ett antal blandade synpunkter som samlats i en sista kategori. De tre största kategorierna kommenteras tillsammans med citat i denna rapport. Alla kommentarer hittar du i bilaga 1.



Samhällsbyggnad och planering (109)

Här har hela 109 kommentarer kommit in. Inom området planering och samhällsbyggnad önskar man frågor kring kommunens utveckling, exploatering av mark, takten i utbyggnaden, stadsplanering och gestaltning, infrastruktur och kommunikationer, utformningen av gator och torg, grönstruktur, park och natur med mera:

”Stadsutveckling och stadsbyggnad (typ av exploatering i nya områden).”

”Knivsta kommuns utveckling när det gäller bostadsbyggande och befolkningsutveckling.”

”Detaljplaner och utbyggnadsplaner för Knivsta.”

”Utformandet av Knivsta centrum.”

”Vad ska kommunen göra för att upplevas mindre ful? Hur skall parker och grönytor gestaltas.”

”Ställa frågor om trafik och vägar då vi är en pendlarkommun och dessa påverkar folks vardag.”

”Infrastruktur och kommunikationer.”



Allmänna synpunkter/idéer om enkätens utformning (40)

Här uttrycks olika tankar kring vad kommande frågor kan handla om.
Här är ett axplock...

”Fråga generellt om vad kommunen bör prioritera inom vissa områden.”

”Vad är viktigast för invånarna, vilka problem ser man som invånare just nu?”

”Samhällsengagemang och ideella verksamheter.”

”Tycker det känns viktigt att det blir ett brett forum för många frågor, utbyggnad och utveckling av Knivsta, men även frågor som rör drift, utformning av service och så vidare.”

”Om vi medborgare har tips från omvärlden. Från grannbyn eller grannkontinenten.”

”Skolor, stöd och omsorg för barn, ungdom och äldre.”

”Näringslivets utveckling och förutsättningar.”

”Tankesmedja, rådgivningsfunktion.”

”Det är viktigt att vi som bor på landet finns med i frågorna. Kan vara lätt att glömma bort oss i olika frågor.”

”Jag tycker det är viktigt med både strategiska och superlokala taktiska frågor, som den här enkäten.”



Barn unga och skola (18)

Rörelse för barn unga, digital utveckling i skolan, utbyggnaden av skolan, gymnasieskola och lekplatser finns bland de områden man önskar frågor om i kommande enkäter:

”Förskola och skolor och barnens aktiviteter.”

”Utbildning till exempel gymnasieskola.”

”Barnens möjlighet till att leka, både när det gäller bra/stor lekplats och tillgång till naturmark i tätorten. Detta är uruselt idag, fin stor central lekplats, kan kombineras med stadsskog.”

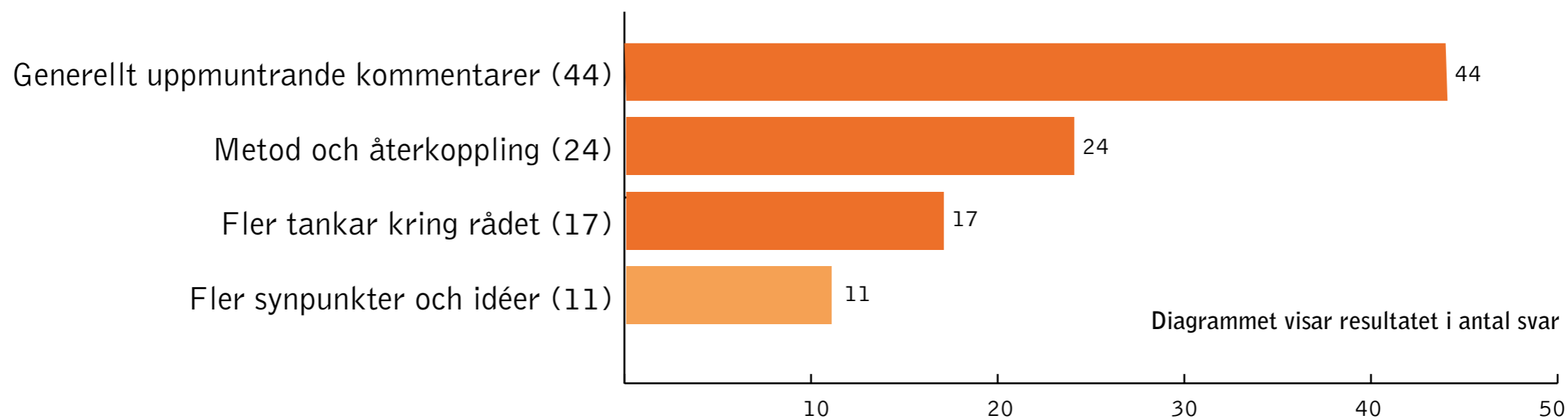


Fråga 7 - Frågeställning i enkäten (öppen fråga)

Finns det något annat du vill framföra om Medborgarrådet?

Resultat:

I denna fråga har kommentarerna grupperats i tre kategorier (se lista och fördelning i diagram nedan). Därutöver har ett antal kommentarer kommit in som ligger utanför frågeställningen. Dessa har samlats i en sista kategori. Alla kommentarer hittar du i bilaga 1.



Generellt uppmuntrande kommentarer (44)

Här finns generellt uppmuntrande kommentarer som också uttrycker förväntan på att synpunkterna tas till vara:

”Superbra initiativ som jag är glad att vara delaktig i!”

”Det känns som ett bra sätt att få in åsikter från en större del av kommunens befolkning.”

”Bra att det kommit. Viktigt att synpunkterna tas till vara.”

”Medborgarrådet är en samarbetsform som bör fördjupas.”



Metod och återkoppling (24)

Här finns funderingar över hur kommunen kommer att använda resultatet av enkäterna, hur enkäter och frågor bör utformas, hur resultatet bör presenteras och vikten av att verkligen lyssna till de synpunkter som kommer fram. Många lyfter också återkopplingens betydelse för att bygga ett långsiktigt förtroende för modellen.

”Se till att ställa neutrala frågor, värderingen ska ligga i svaren.”

”Öppet redovisa antalet svar i respektive enkät på hemsida och Facebook, samt vilka svar som inkommit.”

”Bra initiativ. Viktigt att redovisa hur synpunkterna tas hand och utvecklas för trovärdigheten för dylika projekt.”

”Bra om det återkopplas hur tankar/synpunkter med mera tas hänsyn till vid beslut.”

”Skall bli intressant att se uppföljningen/redovisningen av denna första enkät. Detta med Medborgarråd får inte vara istället för öppna dialoger med politikerna i Knivsta. Viktiga ni även kallar till öppna medborgardialoger, minst ett par höst och vår.”



Övriga synpunkter kring rådet (17)

Att tänka långsiktigt, att verkligen få möjlighet att påverka, att vara lyhörda över allt som finns och händer i kommunen samt en oro för att detta bara blir ett koncept på pappret. Det är några av de reflektioner som kommit in:

”Gott initiativ! Kommer det att fylla någon funktion på riktigt?”

”Jag hoppas verkligen att ni kommer ta till er den information ni får in och inte bara agera efter eget tycke.”

”Hoppas att ni politiker lyssnar och försöker förstå medlemmarnas synpunkter. Det minskar politikerföraktet.”

”Bra grundidé, även om det fortfarande mest låter som ”förankring” för att politikerna ska kunna fortsätta köra sitt race ”med gott demokratisamvete”



Återkoppling — utvecklingen av Medborgarrådet

Av enkätsvaren framgår att deltagarna överlag är mycket positiva till Medborgarrådet - men man pekar också på hur viktigt det är för förtroendet, att kommunen verkligen tar vara på de synpunkter och idéer som kommer in och att vi berättar om hur de tas tillvara.

Från kommunens sida är vi glada över att Medborgarrådet redan fått så många deltagare och vi välkomnar fler att anmäla sig. Den höga svarsfrekvensen visar på stort engagemang och vi hoppas att det kan bestå, inte minst genom att vi från kommunens sida bjuder in till dialog kring angelägna och aktuella frågor. Av svaren framgår att deltagarna framför allt önskar frågeställningar kring kommunens planering och samhällsbyggnad. Vi kommer framöver att beröra dessa utifrån olika perspektiv, bland annat under arbetet med att utveckla tätorterna Knivsta och Alsike.

Den första enkäten genomfördes som en pilot med öppna frågor. Syftet var att brett fånga synpunkter inom olika områden. Framöver kommer enkäterna att utformas med slutna frågor och ett antal svarsalternativ. En fördjupad dialog kring utvalda frågor kommer att föras i mindre fokusråd som träffas för fysiska möten. På grund av den rådande corona-pandemin behöver dessa vänta en tid.



Medborgarrådet slutrapport #1

Resultat och återkoppling

Enkät november 2019

Kommunledningskontoret

Grafisk form: Kommunikationsenheten

Bilder: Knivsta kommun, Adobe Stock

Kontakt:

Knivsta kommun, Centralvägen 18,
741 75, Knivsta

018-34 70 00

www.knivsta.se/medborgarrad

Knivsta 
kommun

